





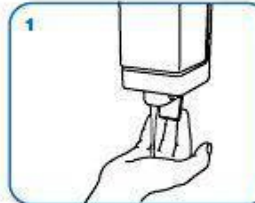
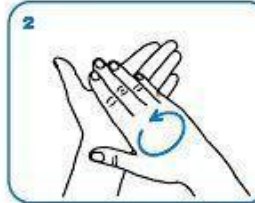
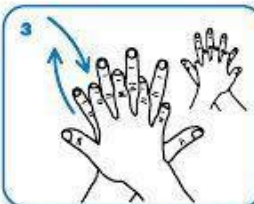
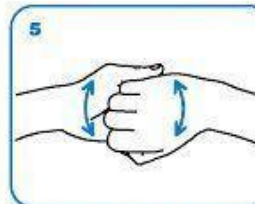




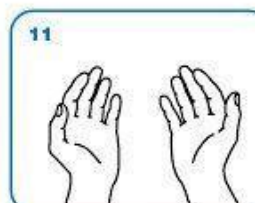
Come lavarsi le mani con acqua e sapone?

LAVA LE MANI CON ACQUA E SAPONE, SOLTANTO SE VISIBILMENTE SPORCHE! ALTRIMENTI, SCEGLI LA SOLUZIONE ALCOLICA!






Durata dell'intera procedura: 40-60 secondi

 <p>0 Bagna le mani con l'acqua</p>	 <p>1 applica una quantità di sapone sufficiente per coprire tutta la superficie delle mani</p>	 <p>2 friziona le mani palmo contro palmo</p>
 <p>3 il palmo destro sopra il dorso sinistro intrecciando le dita tra loro e viceversa</p>	 <p>4 palmo contro palmo intrecciando le dita tra loro</p>	 <p>5 dorso delle dita contro il palmo opposto tenendo le dita strette tra loro</p>
 <p>6 frizione rotazionale del pollice sinistro stretto nel palmo destro e viceversa</p>	 <p>7 frizione rotazionale, in avanti ed indietro con le dita della mano destra strette tra loro nel palmo sinistro e viceversa</p>	 <p>8 Risciacqua le mani con l'acqua</p>
 <p>9 asciuga accuratamente con una salvietta monouso</p>	 <p>10 usa la salvietta per chiudere il rubinetto</p>	 <p>11 ...una volta asciutte, le tue mani sono sicure.</p>

WORLD ALLIANCE
FOR PATIENT SAFETY

WHO acknowledges the Hôpitaux Universitaires de Genève (HUG), in particular the members of the Infection Control Programme, for their active participation in developing this material.
October 2006, version 1.



World Health Organization

All reasonable precautions have been taken by the World Health Organization to verify the information contained in this document. However, the published material is being distributed without warranty of any kind, either expressed or implied. The responsibility for the interpretation and use of the material lies with the reader. In no event shall the World Health Organization be liable for damages arising from its use.

Igiene costante e accurata delle mani

Con misure di igiene personale è da intendersi sia il frequente ricorso al lavaggio delle mani nonché l'uso attento del gel igienizzante, specialmente se si viene in contatto con ambienti particolari come ascensori o la manipolazione di strumentazioni condivise quali stampanti, scanner ed altre periferiche in genere. A tal proposito si ricorda che l'uso del gel deve essere effettuato direttamente sulla mano o sul guanto monouso (ove espressamente previsto).

Presso tutti gli ingressi e presso tutti i servizi igienici, nonché nei corridoi sono stati messi a disposizione dei flaconi di gel igienizzante a base idroalcolica, che vengono costantemente approvvigionati. Sono stati apposti sia presso i servizi igienici che nei corridoi e a tutti gli accessi dei cartelli informativi circa la necessità di provvedere a una costante e accurata pulizia delle mani. Tutte le componenti della comunità sono state informate ed è stato più volte ricordato loro di provvedere in tal senso.

Subito prima dell'utilizzo di distributori di snack e bevande, è raccomandata una minuziosa pulizia delle mani con acqua e sapone o con gel igienizzante. I prodotti erogati dovranno essere prelevati e successivamente consumati presso il proprio ufficio/studio e non nei pressi del distributore o in spazi comuni (es. corridoi, aule ecc). Per tutta la durata dell'emergenza, si ricorda infatti che **è fatto assoluto divieto di consumare cibi e bevande nei corridoi.**

Di seguito si riporta l'infografica relativa alle istruzioni fornite a tutta la comunità per l'attenta e accurata pulizia delle mani, secondo le indicazioni del Ministero della Salute.